



وزارت صنعت، معدن و تجارت
سازمان صنایع کوچک و شهرک‌های صنعتی ایران



شرکت‌های استانی

آمارنامه

پایان شهریور ۱۴۰۳

شماره ۱۴۶

معاونت برنامه‌ریزی

شرکت شهرک‌های صنعتی تهران در سوم دی ۱۳۶۶ با هدف احداث شهرک‌های صنعتی در محدوده استان تهران و تأمین امکانات زیربنایی برای آن‌ها تأسیس شده است. این شرکت یکی از گسترده‌ترین و فعال‌ترین زیرمجموعه‌های وزارت صنعت، معدن و تجارت با رسالت ایجاد بستر مناسب برای توسعه صنعتی و تجمع صنایع کوچک در سطح استان تهران است که استقرار صنایع گوناگون و انتقال صنایع آلاینده و مزاحم شهر تهران به مکان‌های مناسب در راستای حفاظت از محیط زیست را سرلوحه فعالیت‌های خود دارد.



۱) شهرکها و نواحی صنعتی دولتی:

| ردیف | موضوع | واحد سنجش | پایان سال ۱۴۰۱ | پایان سال ۱۴۰۲ | پایان خرداد ۱۴۰۳ | توضیحات |
|------|---|--------------------|----------------------|----------------------|------------------------|--|
| ۱ | شهرکها و نواحی صنعتی مصوب | شهرک و ناحیه | ۳۸ | ۳۸ | ۳۸ | <p>***شهرک های صنعتی:</p> <p>پرند، پیشوا، پوشاک، چرمشهر، سالاریه، خاوران، خوارزمی، دماوند ۲، اسلامشهر، حسن آباد تهران، دماوند، شهریار، فیروزکوه ۲، شمس آباد، عباس آباد، پایتخت، فیروزکوه، قرچک، نصیرآباد، فن آوری، ملارد، صفادشت، رباط کریم</p> <p>***ناحیه های صنعتی:</p> <p>آبینه ورزان، بیجین ری، دهک، ملاآقایی، کتلان</p> <p>***نواحی تخصصی صنعتی:</p> <p>اسلامشهر، ری، پردیس و قرچک، شمیرانات، قدس، دماوند، بهارستان، رباط کریم، شهریار</p> |
| ۲ | شهرکها و نواحی صنعتی مصوب در حال بهره برداری (در حال واگذاری زمین) | شهرک و ناحیه | ۱۹ | ۱۹ | ۱۹ | <p>***شهرک های صنعتی:</p> <p>پرند، پیشوا، چرمشهر، سالاریه، خوارزمی، دماوند ۲، فیروزکوه ۲، شمس آباد، عباس آباد، پایتخت، فیروزکوه، قرچک، نصیرآباد، شهریار، خاوران</p> <p>***ناحیه های صنعتی:</p> <p>آبینه ورزان، بیجین ری، دهک، ملا آقایی</p> |
| ۳ | شهرکها و نواحی صنعتی/صنعتی تخصصی | شهرک و ناحیه | ۱۲ | ۱۲ | ۱۲ | شهرک های صنعتی چرمشهر و پوشاک و نواحی تخصصی صنعتی اسلامشهر، ری، پردیس، قرچک، شمیرانات، قدس، دماوند، بهارستان، رباط کریم، شهریار |
| ۴ | شهرکهای فناوری مصوب | شهرک | ۱ | ۱ | ۱ | فن آوری تهران |
| ۵ | شهرکهای فناوری به بهره برداری رسیده | شهرک | ۰ | ۰ | ۰ | |
| ۶ | شهرکهای فناوری در دست ساخت | شهرک | ۰ | ۰ | ۰ | |
| ۷ | شهرکهای فناوری در حال مطالعه (غیر مصوب) | شهرک | ۰ | ۰ | ۰ | |
| ۸ | شهرکهای صنعتی مستقر در مناطق آزاد تجاری | شهرک | ۰ | ۰ | ۰ | |
| ۹ | مناطق ویژه اقتصادی | منطقه ویژه | ۰ | ۰ | ۰ | |
| ۱۰ | مراکز خدمات فناوری و کسب و کار در حال مطالعه | مرکز | ۰ | ۰ | ۰ | |
| ۱۱ | مراکز خدمات فناوری و کسب و کار در دست ساخت | مرکز | ۰ | ۰ | ۰ | |
| ۱۲ | مراکز خدمات فناوری و کسب و کار به بهره برداری رسیده | مرکز | ۴ | ۴ | ۴ | نصیرآباد، پایتخت، شمس آباد، عباس آباد |
| ۱۳ | مجموع های فناوری اطلاعات (IT) و خدمات نرم افزاری به بهره برداری رسیده | مرکز | ۰ | ۰ | ۰ | |

۷) قراردادهای منعقد شده در شهرکها و نواحی صنعتی دولتی:

| ردیف | موضوع | واحد سنجش | پایان سال ۱۴۰۲ | عملکرد شش ماهه دوم | | پایان شهریور سال ۱۴۰۳ |
|------|----------------------------|-----------|-------------------|--------------------|----------|--------------------------|
| | | | | سال ۱۴۰۲ | سال ۱۴۰۳ | |
| ۱ | تعداد قراردادهای منعقد شده | فقره | ۱۰۰۴۰ | ۱۰۱ | ۷۹ | ۱۰۱۱۹ |
| ۲ | مساحت زمین واگذار شده | هکتار | ۳۷۳۵ | ۳۹.۶ | ۱۶.۳ | ۳۷۵۱ |
| ۳ | میانگین زمین واگذار شده | مترمربع | ۳۷۲۰ | ۳۹۲۱ | ۲۰.۶۳ | ۳۷۰۷ |

ماخذ: معاونت برنامه ریزی - سیستم امورمتقاضیان MIS

۸) واحدهای به بهره برداری رسیده در شهرکها و نواحی صنعتی دولتی:

| ردیف | موضوع | واحد سنجش | پایان سال ۱۴۰۲ | عملکرد شش ماهه دوم | | پایان شهریور سال ۱۴۰۳ |
|------|---|--------------|-------------------|--------------------|----------|--------------------------|
| | | | | سال ۱۴۰۲ | سال ۱۴۰۳ | |
| ۱ | واحدهای به بهره برداری رسیده | واحد | ۶۰۳۷ | ۶۰ | ۲۰ | ۶۰۵۷ |
| ۲ | اشتغال واحدهای به بهره برداری رسیده | نفر | ۱۳۱۵۱۹ | ۱۳۸۷ | ۳۱۲ | ۱۳۱۸۳۱ |
| ۳ | میانگین اشتغال هر واحد | نفر | ۲۲ | ۲۳ | ۱۶ | ۲۲ |
| ۴ | مساحت زمین واحدهای به بهره برداری رسیده | هکتار | ۲۳۹۰ | ۱۴.۷ | ۴.۱ | ۲۳۹۴ |
| ۵ | میانگین مساحت زمین هر واحد | مترمربع | ۳۹۵۹ | ۲۴۵۰ | ۲۰۵۰ | ۳۹۵۲ |
| ۶ | میزان سرمایه گذاری واحدها | میلیارد ریال | ۴۶۶۰۹۱ | ۳۱۰۵ | ۱۶۸۹ | ۴۶۷۷۸۰ |
| ۷ | میانگین سرمایه گذاری هر واحد | میلیون ریال | ۷۷۲۰۶ | ۵۱۷۵۰ | ۸۴۴۵۰ | ۷۷۲۳۰ |

ماخذ: معاونت برنامه ریزی - معاونت صنایع کوچک - سیستم امورمتقاضیان MIS

۹) واحدهای کارگاهی شهرکها و نواحی صنعتی دولتی:

| ردیف | موضوع | واحد سنجش | پایان سال ۱۴۰۲ | عملکرد شش ماهه دوم | | پایان شهریور سال ۱۴۰۳ |
|------|---|-----------|-------------------|--------------------|----------|--------------------------|
| | | | | سال ۱۴۰۲ | سال ۱۴۰۳ | |
| ۱ | واحدهای کارگاهی در حال احداث | کارگاه | ۰ | ۰ | ۰ | ۰ |
| ۲ | واحدهای کارگاهی تکمیل شده | کارگاه | ۴۳۴ | ۰ | ۰ | ۴۳۴ |
| ۳ | واحدهای کارگاهی واگذار شده | کارگاه | ۳۹۴ | ۰ | ۲ | ۳۹۶ |
| ۴ | واحدهای کارگاهی به بهره برداری رسیده | کارگاه | ۲۹۲ | ۳ | ۰ | ۲۹۲ |
| ۵ | اشتغال واحدهای کارگاهی به بهره برداری رسیده | نفر | ۹۹۰ | ۳۲ | ۰ | ۹۹۰ |
| ۶ | میانگین اشتغال واحدهای کارگاهی | نفر | ۳ | ۰ | ۰ | ۳ |

ماخذ: معاونت فنی - معاونت صنایع کوچک - معاونت برنامه ریزی - سیستم اطلاعات شهرک های صنعتی MIS

(۱۱) مساحت شهرکها و نواحی صنعتی مصوب دولتی:

| مساحت زمین های شهرکها و نواحی صنعتی (هکتار) | | | | | | | | | | دارای سند ثبتی | دارای زمین | بهره برداری رسیده (در حال واگذاری زمین) | مصوب | شهرک/ناحیه صنعتی | ردیف | | |
|---|----------------|-------------------|----------------|-------------------|----------------|-------------------|----------------|-------------------|----------------|----------------|------------|---|------|------------------|------|----------------------------|----|
| زمین صنعتی | | فاز عملیاتی | | دارای سند تفکیکی | | دارای سند ثبتی | | اراضی در اختیار | | | | | | | | | |
| پایان شهریور ۱۴۰۳ | پایان سال ۱۴۰۲ | پایان شهریور ۱۴۰۳ | پایان سال ۱۴۰۲ | پایان شهریور ۱۴۰۳ | پایان سال ۱۴۰۲ | پایان شهریور ۱۴۰۳ | پایان سال ۱۴۰۲ | پایان شهریور ۱۴۰۳ | پایان سال ۱۴۰۲ | | | | | | | | |
| | | | | | | | | | | | | | | | ● | شهرک صنعتی اسلامشهر | ۱ |
| ۲۶۲ | ۲۶۲ | ۳۷۰ | ۳۷۰ | ۶۱۸ | ۶۱۸ | ۶۳۲ | ۶۳۲ | ۶۶۹ | ۶۶۹ | ● | ● | ● | ● | ● | ● | شهرک صنعتی پایتخت | ۲ |
| ۲۶۲ | ۲۶۲ | ۳۵۸ | ۳۵۸ | ۳۰۰ | ۳۰۰ | ۴۴۱ | ۴۴۱ | ۴۹۱ | ۴۹۱ | ● | ● | ● | ● | ● | ● | شهرک صنعتی پرند | ۳ |
| | | | | | | ۱۹۶ | ۱۹۶ | ۱۹۶ | ۱۹۶ | ● | ● | | ● | ● | ● | شهرک تخصصی پوشاک | ۴ |
| ۳۴۳ | ۳۴۳ | ۵۰۰ | ۵۰۰ | | | ۱۱۵۰ | ۱۱۵۰ | ۱۴۰۰ | ۱۴۰۰ | ● | ● | ● | ● | ● | ● | شهرک صنعتی پیشوا | ۵ |
| ۱۴۰ | ۱۴۰ | ۲۰۰ | ۲۰۰ | ۱۹۰ | ۱۹۰ | ۱۹۰ | ۱۹۰ | ۲۰۰ | ۲۰۰ | ● | ● | ● | ● | ● | ● | شهرک صنعتی چرمشهر | ۶ |
| | | | | | | | | | | | | | | | ● | شهرک صنعتی حسن آباد | ۷ |
| ۱۵ | ۱۵ | ۹۴ | ۹۴ | | | ۱۷۰ | ۱۷۰ | ۱۸۲ | ۱۸۲ | ● | ● | ● | ● | ● | ● | شهرک صنعتی خاوران | ۸ |
| ۱۳۸ | ۱۳۸ | ۳۲۴ | ۳۲۴ | ۳۲۴ | ۳۲۴ | ۳۲۴ | ۳۲۴ | ۳۲۴ | ۳۲۴ | ● | ● | ● | ● | ● | ● | شهرک صنعتی خوارزمی | ۹ |
| | | | | | | ۹۵ | ۹۵ | ۹۵ | ۹۵ | ● | ● | | ● | ● | ● | شهرک صنعتی دماوند | ۱۰ |
| ۶۵.۶ | ۶۶ | ۲۱۳ | ۲۱۳ | | | ۲۱۳ | ۲۱۳ | ۲۱۳ | ۲۱۳ | ● | ● | ● | ● | ● | ● | شهرک صنعتی دماوند ۲ | ۱۱ |
| | | | | | | | | | | | | | | | ● | شهرک صنعتی رباط کریم | ۱۲ |
| ۳۶۰ | ۳۶۰ | ۵۰۴ | ۵۰۴ | ۴۸۰ | ۴۸۰ | ۴۸۰ | ۴۸۰ | ۵۰۴ | ۵۰۴ | ● | ● | ● | ● | ● | ● | شهرک صنعتی سالاربه | ۱۳ |
| ۱۵۷۳ | ۱۵۷۳ | ۱۸۲۹ | ۱۸۲۹ | ۲۳۷۸ | ۲۳۷۸ | ۲۹۰۶ | ۲۹۰۶ | ۲۹۵۱ | ۲۹۵۱ | ● | ● | ● | ● | ● | ● | شهرک صنعتی شمس آباد | ۱۴ |
| ۲۰۹ | ۲۰۹ | ۴۰۳ | ۴۰۳ | | | ۴۰۸ | ۴۰۸ | ۴۰۸ | ۴۰۸ | ● | ● | ● | ● | ● | ● | شهرک صنعتی شهریار | ۱۵ |
| | | | | | | | | | | | | | | | ● | شهرک صنعتی صفادشت | ۱۶ |
| ۶۹۰ | ۶۹۰ | ۱۰۲۹ | ۱۰۲۹ | ۱۰۲۹ | ۱۰۲۹ | ۱۰۲۹ | ۱۰۲۹ | ۱۰۳۰ | ۱۰۳۰ | ● | ● | ● | ● | ● | ● | شهرک صنعتی عباس آباد | ۱۷ |
| | | ۱۰ | ۱۰ | | | ۱۰ | ۱۰ | ۱۰ | ۱۰ | ● | ● | | ● | ● | ● | شهرک صنعتی فناوری تهران | ۱۸ |
| ۸۳ | ۸۳ | ۲۰۳ | ۲۰۳ | ۲۰۳ | ۲۰۳ | ۲۰۳ | ۲۰۳ | ۲۰۳ | ۲۰۳ | ● | ● | ● | ● | ● | ● | شهرک صنعتی فیروزکوه | ۱۹ |
| ۲۴۰ | ۲۴۰ | ۴۲۰ | ۴۲۰ | | | ۴۲۲ | ۴۲۲ | ۴۲۲ | ۴۲۲ | ● | ● | ● | ● | ● | ● | شهرک صنعتی فیروزکوه ۲ | ۲۰ |
| ۳۰۴ | ۳۰۴ | ۶۷۷ | ۶۷۷ | | | ۷۴۰ | ۷۴۰ | ۸۰۸ | ۸۰۸ | ● | ● | ● | ● | ● | ● | شهرک صنعتی قرچک | ۲۱ |
| | | ۲۰۰ | ۲۰۰ | | | ۷۴۶ | ۷۴۶ | ۷۴۷ | ۷۴۷ | ● | ● | | ● | ● | ● | شهرک صنعتی ملارد | ۲۲ |
| ۱۵۰ | ۱۵۰ | ۲۳۷ | ۲۳۷ | ۱۹۳ | ۱۹۳ | ۲۳۷ | ۲۳۷ | ۲۳۷ | ۲۳۷ | ● | ● | ● | ● | ● | ● | شهرک صنعتی نصیرآباد | ۲۳ |
| ۱۸ | ۱۸ | ۲۹ | ۲۹ | ۲۹ | ۲۹ | ۲۹ | ۲۹ | ۲۹ | ۲۹ | ● | ● | ● | ● | ● | ● | ناحیه صنعتی آینه ورزان | ۲۴ |
| ۲۰ | ۲۰ | ۳۰ | ۳۰ | ۳۰ | ۳۰ | ۳۰ | ۳۰ | ۳۰ | ۳۰ | ● | ● | ● | ● | ● | ● | ناحیه صنعتی بیجین ری | ۲۵ |
| ۳۲ | ۳۲ | ۵۰ | ۵۰ | ۵۰ | ۵۰ | ۵۰ | ۵۰ | ۵۱ | ۵۱ | ● | ● | ● | ● | ● | ● | ناحیه صنعتی دهک | ۲۶ |
| ۱۷ | ۱۷ | ۲۶ | ۲۶ | | | | | ۲۶ | ۲۶ | | ● | ● | ● | ● | ● | ناحیه صنعتی شهید ملا آقایی | ۲۷ |
| ۱۲ | ۱۲ | ۲۰ | ۲۰ | | | ۲۰ | ۲۰ | ۲۰ | ۲۰ | ● | ● | | ● | ● | ● | ناحیه صنعتی کتالان | ۲۸ |
| | | | | | | | | | | | | | | | ● | ناحیه تخصصی صنفی اسلامشهر | ۲۹ |
| | | | | | | | | | | | | | | | ● | ناحیه تخصصی صنفی بهارستان | ۳۰ |
| | | | | | | | | | | | | | | | ● | ناحیه تخصصی صنفی پردیس | ۳۱ |
| | | | | | | | | | | | | | | | ● | ناحیه تخصصی صنفی دماوند | ۳۲ |
| | | | | | | | | | | | | | | | ● | ناحیه تخصصی صنفی رباط کریم | ۳۳ |
| | | | | | | | | ۲۰ | ۲۰ | | ● | | | | ● | ناحیه تخصصی صنفی ری | ۳۴ |
| | | | | | | | | | | | | | | | ● | ناحیه تخصصی صنفی شمیرانات | ۳۵ |
| | | | | | | | | | | | | | | | ● | ناحیه تخصصی صنفی شهریار | ۳۶ |
| | | | | | | | | | | | | | | | ● | ناحیه تخصصی صنفی قدس | ۳۷ |
| | | | | | | | | | | | | | | | ● | ناحیه تخصصی صنفی قرچک | ۳۸ |
| ۴۹۳۳ | ۴۹۳۳ | ۷۷۲۶ | ۷۷۲۶ | ۵۸۲۴ | ۵۸۲۴ | ۱۰۷۲۱ | ۱۰۷۲۱ | ۱۱۲۶۶ | ۱۱۲۶۶ | ۲۳ | ۲۵ | ۱۹ | ۳۸ | | | جمع استان | |

ماخذ: معاونت فنی - نرم افزار اطلاعات شهرکهای صنعتی MIS

۱۲) امکانات زیربنایی شهرکها و نواحی صنعتی دولتی:

| ردیف | شهرک/ناحیه صنعتی | امکانات زیربنایی | | | | | | | | | | | | | | | | جمع استان | | |
|------|----------------------------|---|--------------|-----------|--------------|-----------------------------------|--------------|-----------|--------------|---|--------------|-----------|--------------|-----------|--------------|-----------|--------------|-----------|-----------|--|
| | | میزان آب فازهای عملیاتی (لیتر بر ثانیه) | | | | میزان برق فازهای عملیاتی (مگاوات) | | | | میزان آب فازهای عملیاتی (لیتر بر ثانیه) | | | | | | | | | | |
| | | تأمین شده | | مورد نیاز | | تأمین شده | | مورد نیاز | | فیبر نوری | | تلفن ثابت | | گاز شهری | | برق | | | آب | |
| | | پایان سال | پایان شهریور | پایان سال | پایان شهریور | پایان سال | پایان شهریور | پایان سال | پایان شهریور | پایان سال | پایان شهریور | پایان سال | پایان شهریور | پایان سال | پایان شهریور | پایان سال | پایان شهریور | | پایان سال | |
| ۱ | شهرک صنعتی پایتخت | ۳۰ | ۳۰ | ۹۲.۵ | ۹۲.۵ | ۱۲۷ | ۱۲۷ | ۷۹ | ۷۹ | ● | ● | ● | ● | ● | ● | ● | ● | ● | | |
| ۲ | شهرک صنعتی پرند | ۲۶.۵ | ۲۶.۵ | ۸۹.۵ | ۸۹.۵ | ۳۵ | ۳۵ | ۸۲ | ۸۲ | ● | ● | ● | ● | ● | ● | ● | ● | ● | | |
| ۳ | شهرک تخصصی پوشاک | | | | | ۱ | ۱ | ۴۵ | ۴۵ | | | | | | | | ● | ● | | |
| ۴ | شهرک صنعتی پیشوا | ۱۶.۵ | ۱۶.۵ | ۲۱۶ | ۲۱۶ | ۶۶.۵ | ۶۶.۵ | ۸۲ | ۸۲ | ● | ● | ● | ● | ● | ● | ● | ● | ● | | |
| ۵ | شهرک صنعتی چرمشهر | ۱۴ | ۱۴ | ۵۰ | ۵۰ | ۲۴۰ | ۲۴۰ | ۲۵۴ | ۲۵۴ | ● | ● | ● | ● | ● | ● | ● | ● | ● | | |
| ۶ | شهرک صنعتی خاوران | ۴ | ۴ | ۵۰ | ۵۰ | ۱۵ | ۱۵ | ۳۲ | ۳۲ | ● | ● | ● | ● | ● | ● | ● | ● | ● | | |
| ۷ | شهرک صنعتی خوارزمی | ۲۳ | ۲۳ | ۶۸.۵ | ۶۸.۵ | ۶۷ | ۶۷ | ۴۲ | ۴۲ | ● | ● | ● | ● | ● | ● | ● | ● | ● | | |
| ۸ | شهرک صنعتی دماوند ۲ | ۲۵ | ۲۵ | ۵۰ | ۵۰ | ۱۷.۳ | ۱۷.۳ | ۴۱ | ۴۱ | ● | ● | ● | ● | ● | ● | ● | ● | ● | | |
| ۹ | شهرک صنعتی سالاریه | ۴۶ | ۴۶ | ۱۲۶ | ۱۲۶ | ۱۰۳ | ۱۰۳ | ۱۵۰ | ۱۵۰ | ● | ● | ● | ● | ● | ● | ● | ● | ● | | |
| ۱۰ | شهرک صنعتی شمس آباد | ۲۰۹.۲ | ۲۰۹.۲ | ۴۱۲.۵ | ۴۱۳ | ۲۹۰ | ۲۹۰ | ۴۱۷ | ۴۱۷ | ● | ● | ● | ● | ● | ● | ● | ● | ● | | |
| ۱۱ | شهرک صنعتی شهریار | ۵ | ۵ | ۶۴ | ۶۴ | ۱۰۷ | ۱۰۷ | ۸۰ | ۸۰ | | | ● | ● | ● | ● | ● | ● | ● | | |
| ۱۲ | شهرک صنعتی عباس آباد | ۲۱۰ | ۲۱۰ | ۲۵۷.۳ | ۲۵۷.۳ | ۲۴۸ | ۲۴۸ | ۲۰۷ | ۲۰۷ | ● | ● | ● | ● | ● | ● | ● | ● | ● | | |
| ۱۳ | شهرک صنعتی فناوری تهران | ۰.۰۲ | ۰.۰۲ | ۲ | ۲ | ۲ | ۲ | ۲ | ۲ | | | ● | ● | | | ● | ● | ● | | |
| ۱۴ | شهرک صنعتی فیروزکوه | ۱۵ | ۱۵ | ۵۰.۸ | ۵۰.۸ | ۱۶ | ۱۶ | ۲۵ | ۲۵ | ● | ● | ● | ● | ● | ● | ● | ● | ● | | |
| ۱۵ | شهرک صنعتی فیروزکوه ۲ | ۳۶ | ۳۶ | ۵۰ | ۵۰ | ۱۲.۵ | ۱۲.۵ | ۴۴ | ۴۴ | ● | ● | ● | ● | ● | ● | ● | ● | ● | | |
| ۱۶ | شهرک صنعتی قرچک | ۲۴ | ۲۴ | ۱۰۰ | ۱۰۰ | ۴۰.۵ | ۴۰.۵ | ۲۳۹ | ۲۳۹ | ● | ● | ● | ● | ● | ● | ● | ● | ● | | |
| ۱۷ | شهرک صنعتی نصیر آباد | ۳۳ | ۳۳ | ۴۸۸ | ۴۸۸ | ۵۰ | ۵۰ | ۵۰ | ۵۰ | ● | ● | ● | ● | ● | ● | ● | ● | ● | | |
| ۱۸ | ناحیه صنعتی آینه ورزان | ۷ | ۷ | ۷.۳ | ۷.۳ | ۲۵ | ۲۵ | ۲۵ | ۲۵ | ● | ● | ● | ● | ● | ● | ● | ● | ● | | |
| ۱۹ | ناحیه صنعتی بیجین ری | ۷ | ۷ | ۷ | ۷ | ۲۰ | ۲۰ | ۲۰ | ۲۰ | | | ● | ● | ● | ● | ● | ● | ● | | |
| ۲۰ | ناحیه صنعتی دهک | ۸ | ۸ | ۱۲.۵ | ۱۲.۵ | ۳ | ۳ | ۱۰ | ۱۰ | ● | ● | ● | ● | ● | ● | ● | ● | ● | | |
| ۲۱ | ناحیه صنعتی شهید ملا آقایی | ۶ | ۶ | ۶ | ۶ | ۲ | ۲ | ۷ | ۷ | | | ● | ● | ● | ● | ● | ● | ● | | |
| ۲۲ | ناحیه صنعتی کنلان | ۰ | ۰ | ۴ | ۴ | ۹ | ۹ | ۹ | ۹ | | | | | | | | ● | ● | | |
| | جمع استان | ۷۴۵ | ۷۴۵ | ۱۷۶۵ | ۱۷۶۵ | ۱۴۹۶ | ۱۴۹۶ | ۱۹۴۲ | ۱۹۴۲ | ۱۶ | ۱۶ | ۲۰ | ۲۰ | ۱۸ | ۱۸ | ۲۰ | ۲۰ | ۲۲ | ۲۲ | |

ماخذ: معاونت فنی - نرم افزار اطلاعات شهرکهای صنعتی MIS

۱۶) وضعیت فضای سبز شهرکها و نواحی صنعتی دولتی:

| ردیف | شهرک/ناحیه صنعتی | درخت کاشته شده (هزار اصله) | | درختچه دائمی (هزار اصله) | | گلکاری و چمنکاری (هکتار) | | مساحت فضای سبز (هکتار) | | اجرای آبیاری قطره ای (کیلومتر) | | مساحت بوستان صنعتی (هکتار) | |
|------|----------------------------|----------------------------|------------------|--------------------------|------------------|--------------------------|------------------|------------------------|------------------|--------------------------------|------------------|----------------------------|------------------|
| | | پایان سال ۱۴۰۲ | پایان خرداد ۱۴۰۳ | پایان سال ۱۴۰۲ | پایان خرداد ۱۴۰۳ | پایان سال ۱۴۰۲ | پایان خرداد ۱۴۰۳ | پایان سال ۱۴۰۲ | پایان خرداد ۱۴۰۳ | پایان سال ۱۴۰۲ | پایان خرداد ۱۴۰۳ | پایان سال ۱۴۰۲ | پایان خرداد ۱۴۰۳ |
| ۱ | شهرک صنعتی پایتخت | ۴۶ | ۴۶ | ۵۹ | ۵۸.۷ | ۰.۸ | ۰.۸ | ۵۱.۸ | ۵۱.۸ | ۳۱۹.۶ | ۳۱۹.۶ | ۰.۸ | ۰.۸ |
| ۲ | شهرک صنعتی پرند | ۵۷ | ۵۷ | ۸۲.۸ | ۸۲.۸ | ۱.۹ | ۱.۹ | ۷۴.۶ | ۷۴.۶ | ۳۴۶.۴ | ۳۴۶.۴ | ۱.۹ | ۱.۹ |
| ۳ | شهرک صنعتی پیشوا | ۵۹ | ۵۹ | ۸۸.۷ | ۸۸.۷ | ۱ | ۱ | ۷۷.۴ | ۷۷ | ۲۶۹.۸ | ۲۶۹.۸ | ۰.۸ | ۰.۸ |
| ۴ | شهرک صنعتی چرمشهر | ۲۶ | ۲۶ | ۱۳.۳ | ۱۳.۳ | ۰.۲ | ۰.۲ | ۳۸.۷ | ۳۸.۷ | ۱۷۶.۷ | ۱۷۶.۷ | ۰.۲ | ۰.۲ |
| ۵ | شهرک صنعتی خاوران | ۴ | ۴ | ۶ | ۶ | ۰.۰۳ | ۰.۰۳ | ۷.۱ | ۷.۱ | ۱۱.۹ | ۱۱.۹ | | |
| ۶ | شهرک صنعتی خوارزمی | ۷۲ | ۷۲ | ۵۳.۶ | ۵۳.۶ | ۰.۹ | ۰.۹ | ۷۰.۵ | ۷۰.۵ | ۳۱۰.۲ | ۳۱۰.۲ | ۰.۷ | ۰.۷ |
| ۷ | شهرک صنعتی دماوند | ۳ | ۳ | ۹ | ۹ | | | ۳.۴ | ۳.۴ | ۱۰ | ۱۰ | | |
| ۸ | شهرک صنعتی دماوند ۲ | ۱۰ | ۱۰ | ۱۳ | ۱۳ | ۰.۰۴ | ۰.۰۴ | ۸.۱ | ۸.۱ | ۲۷.۶ | ۲۷.۶ | | |
| ۹ | شهرک صنعتی سالاربه | ۳۸ | ۳۸ | ۳۵.۷ | ۳۵.۷ | ۰.۴ | ۰.۴ | ۴۲.۴ | ۴۲.۴ | ۲۰۷.۶ | ۲۰۷.۶ | ۰.۳ | ۰.۳ |
| ۱۰ | شهرک صنعتی شمس آباد | ۲۵۰ | ۲۵۰ | ۲۳۱ | ۲۳۰.۷ | ۸.۲ | ۸.۲ | ۲۰۰.۳ | ۲۰۰.۳ | ۵۶۷.۷ | ۵۶۷.۷ | ۸.۳ | ۸.۳ |
| ۱۱ | شهرک صنعتی شهریار | ۹ | ۹ | ۴.۳ | ۴.۳ | | | ۸.۳ | ۸.۳ | ۱۰ | ۱۰ | | |
| ۱۲ | شهرک صنعتی عباس آباد | ۱۴۳ | ۱۴۳ | ۱۵۹.۶ | ۱۵۹.۶ | ۲.۰ | ۲.۰ | ۱۶۶.۷ | ۱۶۶.۷ | ۳۶۶.۴ | ۳۶۶.۴ | ۱.۹ | ۱.۹ |
| ۱۳ | شهرک صنعتی فیروزکوه | ۳۴ | ۳۴ | ۳۶.۵ | ۳۶.۵ | ۰.۵ | ۰.۵ | ۳۹.۷ | ۳۹.۷ | ۱۷۴ | ۱۷۴ | ۰.۵ | ۰.۵ |
| ۱۴ | شهرک صنعتی فیروزکوه ۲ | | | | | | | | | ۱۱ | ۱۱ | | |
| ۱۵ | شهرک صنعتی قرجک | ۲۴ | ۲۴ | ۳۶ | ۳۶.۳ | ۰.۲ | ۰.۱۵ | ۵۰.۶ | ۵۰.۶ | ۸۲.۲ | ۸۲.۲ | | |
| ۱۶ | شهرک صنعتی نصیرآباد | ۹۴ | ۹۴ | ۱۱۳.۲ | ۱۱۳.۲ | ۰.۶ | ۰.۶ | ۵۱.۹ | ۵۱.۹ | ۱۸۷.۶ | ۱۸۷.۶ | ۰.۴ | ۰.۴ |
| ۱۷ | ناحیه صنعتی آینه ورزان | ۴ | ۴ | ۱۴.۱ | ۱۴.۱ | | | ۳.۷ | ۳.۷ | ۱۵.۴ | ۱۵.۴ | ۰.۰۲ | ۰.۰۲ |
| ۱۸ | ناحیه صنعتی بیجین ری | ۲ | ۲ | ۳.۱ | ۳.۱ | | | ۶.۷ | ۶.۷ | ۱۰.۳ | ۱۰.۳ | | |
| ۱۹ | ناحیه صنعتی دهک | ۶ | ۶ | ۲۷.۶ | ۲۷.۶ | | | ۱۵.۸ | ۱۵.۸ | ۲۸ | ۲۸ | | |
| ۲۰ | ناحیه صنعتی شهید ملا آقایی | | | | | | | | | | | | |
| | جمع | ۸۸۰ | ۸۸۰ | ۹۸۶ | ۹۸۶ | ۱۷ | ۱۷ | ۹۱۸ | ۹۱۸ | ۳۱۳۲ | ۳۱۳۲ | ۱۶ | ۱۶ |

ماخذ: معاونت فنی - نرم افزار اطلاعات شهرکهای صنعتی MIS

۱۷) قراردادهای منعقد شده در شهرکها و نواحی صنعتی دولتی:

| ردیف | شهرک/ناحیه صنعتی | تعداد قراردادهای منعقد شده | | | | | | پایان سال ۱۴۰۲ |
|-----------|----------------------------|----------------------------|----------------------|----------------------|----------------|----------|----------|-------------------|
| | | مساحت واگذاری (هکتار) | | | عملکرد شش ماهه | | | |
| | | پایان سال ۱۴۰۲ | پایان شهریور ۱۴۰۳ | پایان شهریور ۱۴۰۳ | سال ۱۴۰۲ | سال ۱۴۰۳ | سال ۱۴۰۳ | |
| ۱ | شهرک صنعتی پایتخت | ۹۶۳ | ۹ | ۵ | ۲۳۱.۶ | ۲.۶ | ۱.۳ | ۲۳۲.۹ |
| ۲ | شهرک صنعتی پرند | ۴۶۴ | ۲ | ۲ | ۲۶۲.۷ | | ۰.۶ | ۲۶۳.۲ |
| ۳ | شهرک صنعتی پیشوا | ۲۶۷ | ۷ | ۱۳ | ۱۰۰.۱ | ۰.۶ | ۱.۹ | ۱۰۲.۰ |
| ۴ | شهرک صنعتی چرمشهر | ۳۰۰ | ۴ | | ۱۱۶.۶ | ۱.۱ | | ۱۱۶.۶ |
| ۵ | شهرک صنعتی خاوران | ۳۷ | | ۲ | ۰.۴ | | ۰.۱ | ۰.۴ |
| ۶ | شهرک صنعتی خوارزمی | ۲۶۶ | ۲ | ۷ | ۱۱۹.۱ | ۰.۷ | ۱.۵ | ۱۲۰.۶ |
| ۷ | شهرک صنعتی دماوند ۲ | ۱۹۶ | ۲ | ۱ | ۵۹.۷ | ۰.۱ | ۰.۲ | ۵۹.۹ |
| ۸ | شهرک صنعتی سالاربه | ۴۳۲ | ۴ | | ۲۰۸.۰ | ۰.۹ | | ۲۰۸.۰ |
| ۹ | شهرک صنعتی شمس آباد | ۲۶۵۸ | ۱۳ | ۷ | ۱۳۲۷.۰ | ۵.۵ | ۱.۶ | ۱۳۲۸.۶ |
| ۱۰ | شهرک صنعتی شهریار | ۳۴۷ | ۱ | ۴ | ۱۹۷.۶ | ۰.۵ | ۱.۴ | ۱۹۹.۰ |
| ۱۱ | شهرک صنعتی عباس آباد | ۲۰۷۸ | ۴ | ۶ | ۶۶۹.۷ | ۰.۴ | ۰.۷ | ۶۷۰.۳ |
| ۱۲ | شهرک صنعتی فیروزکوه | ۱۳۷ | ۱ | | ۷۷.۱ | ۰.۳ | | ۷۷.۱ |
| ۱۳ | شهرک صنعتی فیروزکوه ۲ | ۳۰ | ۸ | ۷ | ۲۲.۹ | ۱۵.۰ | ۱.۸ | ۲۴.۷ |
| ۱۴ | شهرک صنعتی قرچک | ۱۰۹۶ | ۴۰ | ۲۲ | ۱۴۴.۸ | ۱۱.۶ | ۴.۷ | ۱۴۹.۵ |
| ۱۵ | شهرک صنعتی نصیر آباد | ۵۳۲ | | ۱ | ۱۳۳.۷ | | ۰.۴ | ۱۳۴.۱ |
| ۱۶ | ناحیه صنعتی آئینه ورزان | ۶۶ | | | ۱۷.۱ | | | ۱۷.۱ |
| ۱۷ | ناحیه صنعتی بیجین ری | ۵۰ | | | ۱۵.۶ | | | ۱۵.۶ |
| ۱۸ | ناحیه صنعتی دهک | ۱۱۷ | ۶ | ۲ | ۲۹.۵ | ۰.۳ | ۰.۲ | ۲۹.۶ |
| ۱۹ | ناحیه صنعتی شهید ملا آقایی | ۴ | | | ۱.۱ | | | ۱.۱ |
| جمع استان | | ۱۰۰۴۰ | ۱۰۱ | ۷۹ | ۳۷۳۴.۳ | ۳۹.۵ | ۱۶.۳ | ۳۷۵۱ |

ماخذ: معاونت برنامه ریزی - سیستم امور متقاضیان (MIS)

۱۹) وضعیت طرح‌های صنعتی در حال ساخت و ساز به تفکیک شهرکها و نواحی صنعتی دولتی:

| ردیف | شهرک/ناحیه صنعتی | تعداد طرح‌های صنعتی در حال ساخت و ساز در شهرکها و نواحی صنعتی (پایان شهریور ۱۴۰۳) | | | | | | |
|-----------|----------------------------|---|----------|-------------|--------------------|---|----------------|------|
| | | تخصیص زمین | دیوارکشی | اجرای اسکلت | اسکلت در حال تکمیل | تکمیل سالن‌های تولید و ساختمان‌های جنبی | نصب ماشین‌آلات | جمع |
| ۱ | شهرک صنعتی پایتخت | ۶۵ | ۲۱ | ۲۱ | ۳۳ | ۷۹ | ۳۴ | ۲۵۳ |
| ۲ | شهرک صنعتی پرند | ۱۱ | ۱ | ۵ | ۱۹ | ۳ | ۲۵ | ۶۴ |
| ۳ | شهرک صنعتی پیشوا | ۶۸ | ۳۸ | ۳۱ | ۴۲ | ۲۴ | ۱۹ | ۲۲۲ |
| ۴ | شهرک صنعتی چرمشهر | ۲۲ | ۱۲ | ۹ | ۱۹ | ۴ | ۵ | ۷۱ |
| ۵ | شهرک صنعتی خاوران | ۲۳ | | | ۲ | ۱ | ۵ | ۳۱ |
| ۶ | شهرک صنعتی خوارزمی | ۲۴ | ۱۱ | ۲۵ | ۳۷ | ۲۵ | ۱۲ | ۱۳۴ |
| ۷ | شهرک صنعتی دماوند ۲ | ۲۹ | ۶ | ۲۴ | ۶۷ | ۳۷ | ۴ | ۱۶۷ |
| ۸ | شهرک صنعتی سالاریه | ۷۲ | ۳۱ | ۳۱ | ۳۴ | ۴۰ | ۱۳ | ۲۲۱ |
| ۹ | شهرک صنعتی شمس آباد | ۸۵ | ۲۱ | ۴۱ | ۱۱۱ | ۲۰۱ | ۱۰۹ | ۵۶۸ |
| ۱۰ | شهرک صنعتی شهریار | ۸۶ | ۷۵ | ۸۵ | ۹۳ | ۷ | ۱ | ۳۴۷ |
| ۱۱ | شهرک صنعتی عباس آباد | ۲۸ | ۱۸ | ۱۱ | ۳۵ | ۱۱۸ | ۵ | ۲۱۵ |
| ۱۲ | شهرک صنعتی فیروزکوه | ۱۶ | ۶ | ۱۱ | ۱۶ | ۶ | ۱۹ | ۷۴ |
| ۱۳ | شهرک صنعتی فیروزکوه ۲ | ۲۹ | ۱ | ۶ | ۱ | | | ۳۷ |
| ۱۴ | شهرک صنعتی قرچک | ۳۵۸ | ۵ | ۱۵ | ۲۷۳ | ۱۸۶ | ۲۷ | ۸۶۴ |
| ۱۵ | شهرک صنعتی نصیر آباد | ۴ | | ۱ | ۲ | ۴ | ۱ | ۱۲ |
| ۱۶ | ناحیه صنعتی آینه ورزان | | | ۱ | ۲ | ۸ | ۳ | ۱۴ |
| ۱۷ | ناحیه صنعتی بیجین ری | ۱ | ۱ | ۲ | ۸ | ۴ | ۷ | ۲۳ |
| ۱۸ | ناحیه صنعتی دهک | ۱۴ | ۶ | ۶ | ۱۳ | ۱۸ | ۴ | ۶۱ |
| ۱۹ | ناحیه صنعتی شهید ملا آقایی | | | | | | ۱ | ۱ |
| جمع استان | | ۹۳۵ | ۲۵۳ | ۳۲۵ | ۸۰۷ | ۷۶۵ | ۲۹۴ | ۳۳۷۹ |

ماخذ: معاونت برنامه ریزی و مدیران شهرک‌ها و نواحی صنعتی - نرم افزار امور متقاضیان MIS

۲۰) واحدهای به بهره برداری رسیده در شهرکها و نواحی صنعتی دولتی:

| ردیف | شهرک / ناحیه صنعتی | تعداد واحدهای به بهره برداری رسیده | | | تعداد اشتغال (نفر) | | | مساحت بهره برداری رسیده (هکتار) | | | سرمایه گذاری (میلیارد ریال) | | | | | |
|------|-----------------------------|------------------------------------|------------------------|-------------------|--------------------|------------------------|-------------------|---------------------------------|------------------------|-------------------|-----------------------------|------------------------|-------------------|------|-------|--------|
| | | پایان سال ۱۴۰۲ | صندوق شش ماهه سال ۱۴۰۲ | پایان شهریور ۱۴۰۳ | پایان سال ۱۴۰۲ | صندوق شش ماهه سال ۱۴۰۲ | پایان شهریور ۱۴۰۳ | پایان سال ۱۴۰۲ | صندوق شش ماهه سال ۱۴۰۲ | پایان شهریور ۱۴۰۳ | پایان سال ۱۴۰۲ | صندوق شش ماهه سال ۱۴۰۲ | پایان شهریور ۱۴۰۳ | | | |
| ۱ | شهرک صنعتی پایتخت | ۶۳۵ | ۲۱ | ۲۱ | ۱۲۳۷۰ | ۵۳۱ | ۹۸ | ۱۷۴۶۸ | ۱۴۹۰۷ | ۴۴۰ | ۱۰۰ | ۱۵۰۷ | ۱۱۸۷۶ | ۴۴۴ | ۱۴ | ۱۱۸۹۰ |
| ۲ | شهرک صنعتی برفد | ۲۹۳ | ۴ | ۴ | ۱۷۴۴۰ | ۶۰ | ۹۸ | ۱۷۴۴۰ | ۷۱۴۴ | ۱۳۰ | ۱۳۰ | ۲۱۴۴ | ۶۵۷۸۳ | ۳۲۰ | ۱۴ | ۶۵۷۸۳ |
| ۳ | شهرک صنعتی پیشوا | ۵۱ | ۶ | ۶ | ۱۴۲۹ | ۹۰ | ۹۵ | ۱۵۲۴ | ۲۳۳ | ۰.۷۰ | ۰.۴ | ۲۳۷ | ۱۸۰۷ | ۸۳ | ۴۳۰ | ۲۲۳۷ |
| ۴ | شهرک صنعتی چرمشهر | ۲۱۵ | ۲ | ۲ | ۷۴۷۷ | ۱۲ | ۱۲ | ۲۴۷۷ | ۹۱۰ | ۰.۷۰ | ۰.۳ | ۹۱۰ | ۱۰۰۴۲ | ۱۳۰ | ۱۰۰۴۲ | ۱۰۰۴۲ |
| ۵ | شهرک صنعتی خاوران | ۷ | | | ۳۱ | | | ۳۱ | ۰.۰ | ۰.۳۰ | ۰.۰ | ۰.۰۵ | ۷۵۵ | | ۷۵۵ | ۲۵۵ |
| ۶ | شهرک صنعتی خوارزمی | ۱۲۷ | | | ۴۴۲۰ | | | ۴۴۲۰ | ۶۱.۴ | | | ۶۱.۴ | ۱۶۱۱۲ | | ۱۶۱۱۲ | ۱۶۱۱۲ |
| ۷ | شهرک صنعتی دماوند ۲ | ۲۶ | ۱ | ۱ | ۱۷۸۹ | ۱۰۰ | ۳۹ | ۱۳۷۸ | ۱۱.۴ | ۰.۳۰ | ۰.۹ | ۱۲۳ | ۹۰۱۴ | ۲۶ | ۱۵ | ۹۰۲۹ |
| ۸ | شهرک صنعتی سالاربه | ۱۷۴ | ۲ | ۲ | ۳۴۷۰ | ۴۱ | ۷ | ۳۴۷۷ | ۱۰۷.۲ | ۰.۹۰ | ۰.۴ | ۱۰۷.۶ | ۱۳۴۷۸ | ۳۰۰ | ۱۶۰ | ۱۳۶۳۸ |
| ۹ | شهرک صنعتی شمس آباد | ۱۹۱۱ | ۶ | ۶ | ۳۱۹۴۷ | ۸۵ | ۱۵ | ۳۱۹۶۲ | ۹۸۱.۵ | ۱.۴۰ | ۰.۳ | ۹۸۱.۸ | ۲۰۳۷۸ | ۱۳۳۷ | ۸۵۰ | ۲۰۴۱۳۸ |
| ۱۰ | شهرک صنعتی شوربار | ۰ | | | ۰ | | | ۰ | ۰.۰ | | | ۰ | ۰ | | | |
| ۱۱ | شهرک صنعتی عباس آباد | ۱۵۹۵ | ۷ | ۷ | ۳۴۷۷۰ | ۲۴۸ | | ۳۴۷۷۰ | ۵۰۲.۶ | ۱.۸۰ | ۰.۵ | ۵۰۳.۱ | ۵۲۱۶۷ | ۲۲۰ | ۵۲۱۶۷ | ۵۲۱۶۷ |
| ۱۲ | شهرک صنعتی فیروزکوه | ۶۱ | | | ۱۷۲۳ | | | ۱۷۲۳ | ۵۲.۸ | | ۰.۶ | ۵۳.۴ | ۳۰۱۳۲ | | ۳۰۱۳۲ | ۳۰۱۳۲ |
| ۱۳ | شهرک صنعتی فیروزکوه ۲ | ۰ | | | ۰ | | | ۰ | ۰.۰ | | | ۰ | ۰ | | | |
| ۱۴ | شهرک صنعتی فرچک | ۲۱۴ | ۲ | ۲ | ۶۱۰۴ | | ۷ | ۶۱۱۱ | ۳۴.۵ | | | ۳۴.۵ | ۶۶۶۷ | | ۶۶۶۷ | ۶۶۶۷ |
| ۱۵ | شهرک صنعتی نصیر آباد | ۴۹۸ | ۲ | ۲ | ۱۱۲۲۸ | ۵۹ | ۵۱ | ۱۱۲۷۹ | ۱۲۴.۹ | ۱.۵۰ | | ۱۲۴.۹ | ۲۰۳۳۹ | ۶۴ | ۲۰۴۸۸ | ۲۰۴۸۸ |
| ۱۶ | ناحیه صنعتی آئینه ورزشان | ۵۱ | | | ۱۳۸۳ | | | ۱۳۸۳ | ۱۳.۷ | | | ۱۳.۷ | ۴۲۷۸ | | ۴۲۷۸ | ۴۲۷۸ |
| ۱۷ | ناحیه صنعتی یچین ری | ۲۵ | ۱ | ۱ | ۵۶۹ | ۱۶ | | ۵۶۹ | ۷.۸ | ۰.۳۱ | | ۷.۸ | ۳۸۸۹ | ۱۰۰ | ۳۸۸۹ | ۳۸۸۹ |
| ۱۸ | ناحیه صنعتی دهک | ۵۴ | ۸ | ۸ | ۸۶۴ | ۱۴۰ | | ۸۶۴ | ۱۳.۸ | ۲.۰۰ | | ۱۳.۸ | ۱۷۰۱۳ | ۸۱ | ۱۷۰۱۳ | ۱۷۰۱۳ |
| ۱۹ | ناحیه صنعتی شهید ملا آقاآبی | | | | | | | | | | | | | | | |
| | جمع استان | ۶۰۳۷ | ۶۰ | ۶۰ | ۱۳۱۵۱۹ | ۱۳۸۷ | ۳۱۲ | ۱۳۱۸۳۱ | ۲۳۹۰ | ۱۴.۷۱ | ۴.۱ | ۲۳۹۴ | ۴۶۶۰۹۰ | ۳۱۰۵ | ۱۶۸۹ | ۴۶۷۷۸۰ |

ماخذ: معاونت صنایع کوچک - مدیران شهرک ها و نواحی صنعتی - نرم افزار امور مقفیسای MIS

* دو یا چند قرارداد به بهره برداری رسیده، با شناسه کسب و کار یکسان «یک واحد بهره برداری رسیده» محاسبه می شوند.

* گزارش شامل واحدهای بهره برداری رسیده دارای پروانه بهره برداری و بدون پروانه بهره برداری و همچنین شامل واحدهای فعال و غیر فعال می باشد.

۲۱) واحدهای به بهره برداری رسیده در شهرکها و نواحی صنعتی دولتی برحسب نوع صنعت :

| ردیف | شهرک / ناحیه صنعتی | تعداد واحدهای به بهره برداری رسیده در شهرکها و نواحی صنعتی (پایان شهریور ۱۴۰۳) | | | | | | | | |
|------------------|----------------------------|--|------------|------------|------------|---------------|-------------|-----------------|------------|-------------|
| | | غذایی و آشامیدنی | نساجی | سلولزی | شیمیایی | کانی غیر فلزی | فلزی | برق و الکترونیک | خدمات | جمع کل |
| ۱ | شهرک صنعتی پایتخت | ۱۰۹ | ۹ | ۱۷ | ۹۵ | ۸ | ۳۶۳ | ۱۷ | ۲۱ | ۶۳۹ |
| ۲ | شهرک صنعتی پرند | | ۱ | ۵ | ۱۹ | ۲ | ۳۱۰ | ۳۸ | ۱۸ | ۳۹۳ |
| ۳ | شهرک صنعتی پیشوا | ۲۸ | ۴ | ۱۳ | ۴ | | ۷ | | ۱ | ۵۷ |
| ۴ | شهرک صنعتی چرمشهر | ۹ | ۱۱۹ | | ۴۰ | | ۵ | ۲ | ۴۰ | ۲۱۵ |
| ۵ | شهرک صنعتی خاوران | | | | | | ۷ | | | ۷ |
| ۶ | شهرک صنعتی خوارزمی | ۶۸ | ۳ | ۱۰ | ۱۴ | | ۲۸ | | ۵ | ۱۲۸ |
| ۷ | شهرک صنعتی دماوند ۲ | ۳ | ۱ | | ۶ | | ۱۱ | ۴ | | ۲۵ |
| ۸ | شهرک صنعتی سالاربه | ۳۰ | ۳۲ | ۴ | ۴۹ | ۲ | ۳۸ | ۲ | ۱۹ | ۱۷۶ |
| ۹ | شهرک صنعتی شمس آباد | ۱۱۳ | ۲۳ | ۵۷ | ۳۰۴ | ۵۵۰ | ۷۵۸ | ۴۸ | ۶۲ | ۱۹۱۵ |
| ۱۰ | شهرک صنعتی شهریار | | | | | | | | | |
| ۱۱ | شهرک صنعتی عباس آباد | ۲۰۹ | ۴۵ | ۶۶ | ۲۷۵ | ۴۲ | ۸۳۲ | ۶۴ | ۶۲ | ۱۵۹۵ |
| ۱۲ | شهرک صنعتی فیروزکوه | ۹ | ۱ | ۹ | ۲۶ | ۵ | ۱۰ | ۱ | | ۶۱ |
| ۱۳ | شهرک صنعتی فیروزکوه ۲ | | | | | | | | | |
| ۱۴ | شهرک صنعتی قرچک | ۶۳ | ۱۰۰ | ۱ | ۳۷ | | ۴ | | ۱۱ | ۲۱۶ |
| ۱۵ | شهرک صنعتی نصیر آباد | ۱۱۶ | ۳۸ | ۳۱ | ۱۰۱ | ۴ | ۱۹۲ | ۱۶ | ۲ | ۵۰۰ |
| ۱۶ | ناحیه صنعتی آینه ورزان | ۱۸ | ۱ | ۴ | ۸ | ۲ | ۱۶ | | ۲ | ۵۱ |
| ۱۷ | ناحیه صنعتی بیجین ری | ۱۶ | ۱ | ۱ | | ۲ | ۴ | ۱ | | ۲۵ |
| ۱۸ | ناحیه صنعتی دهگ | ۴۱ | ۱ | ۸ | | | ۴ | | | ۵۴ |
| ۱۹ | ناحیه صنعتی شهید ملا آقایی | | | | | | | | | |
| جمع استان | | ۸۳۲ | ۳۷۹ | ۲۲۶ | ۹۷۸ | ۶۱۷ | ۲۵۸۹ | ۱۹۳ | ۲۴۳ | ۶۰۵۷ |

ماخذ: معاونت صنایع کوچک - مدیران شهرکها و نواحی صنعتی - نرم افزار امور متقاضیان MIS

* دو یا چند قرارداد به بهره برداری رسیده، با شناسه کسب و کار یکسان «یک واحد بهره برداری رسیده» محاسبه می شوند.

* گزارش شامل واحدهای بهره برداری رسیده دارای پروانه بهره برداری و بدون پروانه بهره برداری و همچنین شامل واحدهای فعال و غیر فعال می باشد.

۲۲) پروانه های بهره برداری صادر شده در شهرکها و نواحی صنعتی دولتی:

| ردیف | شهرک/ناحیه صنعتی | پروانه های بهره برداری صادر شده | | | |
|-----------|----------------------------|---|-------------------|----------------|-------------------|
| | | تعداد واحد صنعتی دارای پروانه بهره برداری | | اشتغال (نفر) | |
| | | پایان سال ۱۴۰۲ | پایان شهریور ۱۴۰۳ | پایان سال ۱۴۰۲ | پایان شهریور ۱۴۰۳ |
| ۱ | شهرک صنعتی یابخت | ۴۲۲ | ۴۲۶ | ۷۶۰۶ | ۷۹۲۰ |
| ۲ | شهرک صنعتی پرند | ۳۰۵ | ۳۱۱ | ۱۱۱۲۹ | ۱۱۱۸۵ |
| ۳ | شهرک صنعتی پیشوا | ۳۹ | ۳۸ | ۱۲۵۷ | ۱۲۴۶ |
| ۴ | شهرک صنعتی جرمشهر | ۱۱۹ | ۱۲۵ | ۱۹۶۰ | ۱۹۸۶ |
| ۵ | شهرک صنعتی خاوران | ۰ | | ۰ | |
| ۶ | شهرک صنعتی خوارزمی | ۱۰۴ | ۱۰۷ | ۴۱۰۴ | ۴۱۲۷ |
| ۷ | شهرک صنعتی دماوند ۲ | ۱۲ | ۱۸ | ۷۳۲ | ۱۰۰۲ |
| ۸ | شهرک صنعتی سالاربه | ۱۰۹ | ۱۱۰ | ۲۵۴۹ | ۲۵۳۴ |
| ۹ | شهرک صنعتی شمس آباد | ۱۵۹۲ | ۱۵۸۰ | ۳۳۶۲۱ | ۳۳۲۷۷ |
| ۱۰ | شهرک صنعتی شهریار | | | | |
| ۱۱ | شهرک صنعتی عباس آباد | ۱۲۱۲ | ۱۱۸۶ | ۲۷۹۹۰ | ۲۷۸۰۷ |
| ۱۲ | شهرک صنعتی فیروزکوه | ۵۲ | ۵۲ | ۱۵۱۹ | ۱۵۱۹ |
| ۱۳ | شهرک صنعتی فیروزکوه ۲ | | | | |
| ۱۴ | شهرک صنعتی قرچک | ۱۹ | ۱۴۶ | ۱۱۴۱ | ۴۳۸۶ |
| ۱۵ | شهرک صنعتی نصیر آباد | ۳۸۹ | ۳۹۰ | ۹۴۷۸ | ۹۴۸۶ |
| ۱۶ | ناحیه صنعتی آینه ورزان | ۴۲ | ۴۱ | ۱۱۸۴ | ۱۱۷۵ |
| ۱۷ | ناحیه صنعتی بیجین ری | ۱۵ | ۱۵ | ۳۳۴ | ۳۳۴ |
| ۱۸ | ناحیه صنعتی دهک | ۵۰ | ۵۴ | ۸۳۷ | ۸۶۴ |
| ۱۹ | ناحیه صنعتی شهید ملا آقایی | | | | |
| جمع استان | | ۴۴۸۱ | ۴۵۹۹ | ۱۰۵۴۴۱ | ۱۰۸۸۴۸ |

ماخذ: معاونت صنایع کوچک - مدیران شهرک ها و نواحی صنعتی - نرم افزار امور متقاضیان MIS

* دو یا چند قرارداد به بهره برداری رسیده، با شناسه کسب و کار یکسان «یک واحد بهره برداری رسیده» محاسبه می شوند.

* گزارش شامل واحدهای فعال و غیر فعال می باشد.

۲۵) مراکز خدمات فناوری و کسب و کار شهرک ها و نواحی صنعتی دولتی:

| ردیف | نام شهرک صنعتی | وضعیت پروژه | خدمات فناوری و کسب و کار (درصد) | ساخت زیرساخت و خدمات فناوری و کسب و کار (مترمربع) | ساخت زمین مرکز و خدمات فناوری و کسب و کار (مترمربع) | مساحت زیرساخت مرکز و خدمات فناوری و کسب و کار (مترمربع) | ظرفیت استقرار (تعداد واحدهای قابل واکتاری مرکز خدمات فناوری) (اناق) | تعداد واحدهای مستقر شده در مرکز خدمات فناوری (مشاور) | تعداد واحدهای فعال در مراکز خدمات فناوری (مشاور) | تعداد واحدهای غیر فعال در مراکز خدمات فناوری (مشاور) | تعداد کارکنان واحدهای فعال (نفر) | مبلغ پروژه های منقذه با واحدهای صنعتی (میلیون ریال) |
|---------------|----------------|----------------------|---------------------------------|---|---|---|---|--|--|--|----------------------------------|---|
| ۱ | پایتخت | به بهره برداری رسیده | ۱۰۰ | ۷,۰۰۰ | ۳,۶۲۵ | ۱۲ | ۶ | ۱۱ | ۶ | ۰ | ۴ | ۰ |
| ۲ | شمس آباد | به بهره برداری رسیده | ۱۰۰ | ۵,۰۰۰ | ۴,۲۱۳ | ۳۴ | ۲۶ | ۳۴ | ۲۵ | ۱۵ | ۱۵ | ۰ |
| ۳ | مهاباد | به بهره برداری رسیده | ۱۰۰ | ۵,۰۰۰ | ۴,۲۱۳ | ۳۴ | ۳۰ | ۳۳ | ۳۰ | ۶ | ۶ | ۰ |
| ۴ | تفسیرآباد | به بهره برداری رسیده | ۱۰۰ | ۷,۰۰۰ | ۳,۶۲۵ | ۲۴ | ۱۵ | ۱۵ | ۱۵ | ۷ | ۷ | ۰ |
| جمع کل | | | | | | | | | | | | |
| ۲۴,۰۰۰ | | | | | | | | | | | | |
| ۱۵,۶۱۶ | | | | | | | | | | | | |
| ۱۰۴ | | | | | | | | | | | | |
| ۷۷ | | | | | | | | | | | | |
| ۹۳ | | | | | | | | | | | | |
| ۷۶ | | | | | | | | | | | | |
| ۳۲ | | | | | | | | | | | | |

۲۶) دوره های آموزشی برگزار شده جهت شایعین واحدهای صنعتی:

| تعداد دوره ها | تعداد افراد شرکت کننده | تعداد اعضای توره های صنعتی (نفر) | میان آموزش (نفر ساعت) |
|----------------|------------------------|----------------------------------|-----------------------|
| پایان سال ۱۴۰۲ | ۱۴۰۳ | صنکود م ماهه ۱۴۰۳ | پایان شهریور ۱۴۰۳ |
| ۲۴۰ | ۵,۵۵۸ | ۳,۱۱۶ | ۲۴,۹۲۸ |
| ۵,۳۱۸ | ۲۴۰ | ۸۷,۹۱۶ | ۸۳۵,۰۰۶ |

توجه دوره آموزشی در آموزش به جای برنامه های مختلف که منجر به تراشیدگی و ارتقای سطح علمی و مهارت کارکنان واحدهای صنعتی شامل دوره های آموزشی، مدیریتی، کارآزمایی و ... در توسط شرکت شهرک های صنعتی استانها سازمان فنی و حرفه ای با پیش خصوصی برگزار می گردد.

۲۷) توره های صنعتی برگزار شده:

| تعداد توره های صنعتی برگزار شده | تعداد اعضای توره های صنعتی (نفر) | موسسه تعداد اعضای هر تور (نفر) |
|---------------------------------|----------------------------------|--------------------------------|
| پایان سال ۱۴۰۲ | ۱۴۰۳ | پایان شهریور ۱۴۰۳ |
| ۳۷۲ | ۷,۳۵۶ | صنکود م ماهه ۱۴۰۳ |
| ۱۸ | ۲۱ | پایان شهریور ۱۴۰۳ |

۲۸) طرح حمایت از پایان نامه ها:

| کارشناسی ارشد | تعداد پروژه های امکانسنجی | توجه خوشه | کارشناسی ارشد | تعداد پروژه های توسعه خوشه ای |
|----------------|---------------------------|-------------------|-------------------|-------------------------------|
| پایان سال ۱۴۰۲ | ۱۴۰۳ | صنکود م ماهه ۱۴۰۳ | پایان شهریور ۱۴۰۳ | پایان شهریور ۱۴۰۳ |
| ۵ | ۱۰۶ | ۲۱ | ۳ | ۱۲۲ |
| ۱۰۱ | ۵ | ۲۴ | ۳۰ | ۱۳۰ |

۲۹) وضعیت خوشه های صنعتی:

| تعداد خوشه های شناسایی شده | در دست اجرا | خاتمه یافته | تعداد پروژه های توسعه خوشه ای | در حال اجرا | مرحله پیاده سازی |
|----------------------------|-------------|-------------|-------------------------------|-------------|------------------|
| ۳۶ | ۰ | ۱۳ | ۱۰ | ۲ | ۱۰ |

۳۳) شهرکهای صنعتی غیر دولتی:

| ردیف | شهرک / ناحیه صنعتی | دارای پروانه بهره‌برداری | دارای جواز تاسیسات | مساحت زمین (هکتار) | | زمین صنعتی | وضعیت امکانات زیربنایی | | | آب (لیتر بر ثانیه) | | برق (مگاوات) | | تعداد فرارادهای منقده | مساحت واکناری (هکتار) | تعداد واحدهای بهره‌برداري رسیده | مساحت واحدهای بهره‌برداري رسیده (هکتار) | تعداد اشتغال (نفر) |
|-------------------------------|---------------------------|--------------------------|--------------------|--------------------|-----------------|-------------|------------------------|-----------|-----------|--------------------|------------|--------------|------------|-----------------------|-----------------------|---------------------------------|---|--------------------|
| | | | | فاز عملیاتی | اراضی در اختیار | | آب | برق | گاز | تلفن | مورد نیاز | تأمین شده | مورد نیاز | | | | | |
| ۱ | کسپرش الکترونیک مین ایران | ● | ● | ۲۰۰ | ۲۰۰ | ۲۱ | ● | ● | ● | ۸۰ | ۱۵ | ۶ | ۱۷۲ | ۲۱ | ۱۵۲ | ۲۱ | ۳۱۰۰۰ | |
| ۲ | بهبازی صنایع چوب | ● | ● | ۳۲ | ۹۱ | ۲۱ | ● | ● | ● | ۰ | ۰ | ۰ | ۱۳۰ | ۳۸ | ۱۳۰ | ۳۱ | ۱۸۷۰ | |
| ۳ | پاسارگاد کاظم آباد | ● | ● | ۹۸.۲ | ۹۸.۲ | ۴۰.۳ | ● | ● | ● | ۱۵ | ۴ | ۱۶ | ۱۳۰ | ۳۸ | ۱۳۰ | ۳۱ | ۱۸۷۰ | |
| ۴ | ده حسن | ● | ● | ۵۰.۶ | ۵۰.۶ | ۲۴.۷ | ● | ● | ● | ۳۰ | ۷ | ۱۰ | ۸۰.۹ | ۲۵ | ۸۰.۹ | ۲۵ | ۶۶۰۰۰ | |
| ۵ | زاگرس و گلبرگ | ● | ● | ۱۱۹ | ۱۱۹ | ۸۳.۳ | ● | ● | ● | ۵ | ۳۰ | ۴۰ | ۷۶.۲ | ۸۳ | ۷۶.۰ | ۸۰ | ۱۱۰۰۰۰ | |
| ۶ | زواره‌ای | ● | ● | ۷۴.۲ | ۷۴.۲ | ۴۸.۷ | ● | ● | ● | ۲۲ | ۸ | ۱۱ | ۴۸.۰ | ۴۵ | ۴۵.۰ | ۴۴ | ۴۵۰۰۰ | |
| ۷ | شن زار | ● | ● | ۳۹۰ | ۳۹۰ | ۳۱۰ | ● | ● | ● | ۲۰ | ۱۰۰ | ۱۰۰ | ۴۸۰ | ۱۱۹ | ۴۵۰ | ۰ | ۴۵۰۰۰ | |
| ۸ | صداشت | ● | ● | ۸۰۰ | ۸۰۰ | ۵۶۰ | ● | ● | ● | ۳۵ | ۶۰ | ۱۲۵ | ۷۳۰ | ۳۲۰ | ۶۵۰ | ۲۵۱ | ۲۰۱۵۰ | |
| ۹ | صنایع پروفل و آرومنیم | ● | ● | ۱۵۰ | ۱۵۰ | ۱۱۰ | ● | ● | ● | ۳۲ | ۴۱ | ۲۱ | ۳۲۰ | ۱۰۸ | ۲۷۲ | ۱۰۷ | ۵۲۰۰۰ | |
| ۱۰ | عمران منطقه صنعتی تهران | ● | ● | ۲۲ | ۲۲ | ۱۵ | ● | ● | ● | ۲۰ | ۱۳ | ۱۰ | ۶۸ | ۱۵ | ۶۸ | ۱۵ | ۶۴۰ | |
| ۱۱ | قدس | ● | ● | ۷۸.۷ | ۷۸.۷ | ۵۵ | ● | ● | ● | ۱۵ | ۷ | ۴۰ | ۲۶۳ | ۵۵ | ۲۶۳ | ۵۵ | ۷۳۰۰۰ | |
| ۱۲ | قلعه میر | ● | ● | ۲۰۳.۶ | ۲۰۳.۶ | ۸۸.۸ | ● | ● | ● | ۶۰ | ۱۴ | ۲۸ | ۶۰.۸ | ۸۴ | ۶۰.۸ | ۸۰ | ۷۰۵۰۰ | |
| ۱۳ | بهاریه | ● | ● | ۱۱۶ | ۱۱۶ | ۶۶.۵ | ● | ● | ● | ۳۵ | ۲۳ | ۱۲ | ۳۹۴ | ۵۵ | ۳۸۸ | ۴۸ | ۴۴۰۰۰ | |
| ۱۴ | پژوه (فاز یک) | ● | ● | ۲۰۳ | ۲۰۳ | ۱۴۷ | ● | ● | ● | ۲۵ | ۱۰ | ۴۹ | ۳۱۴ | ۱۴۷ | ۱۴۵ | ۱۴۷ | ۳۱۱۰۰ | |
| مجموع (بدون ابطال شده) | | | | ۲۲۷۷ | ۲۲۱۸ | ۱۳۰۷ | ۷ | ۱۱ | ۱۱ | ۱۱ | ۲۵۴ | ۲۹۹ | ۴۰۷ | ۴۸۲۲ | ۹۱۳ | ۴۶۰۳ | ۷۶۲ | ۷۲۴۱۰ |

مانند: معاونت فنی - نرم افزار اطلاعات شهرکهای صنعتی MIS

تعاریف آماری

شهرک صنعتی: شهرکی است دارای محدوده و مساحت معین، برای استقرار مجموعه ای از واحدهای صنعتی و پژوهشی و فناوری و خدمات پشتیبانی از قبیل طراحی مهندسی، آموزشی، اطلاع رسانی، مشاوره ای، بازرگانی که تمام یا پاره ای از امکانات زیربنایی و خدمات ضروری را با توجه به نوع و وسعت شهرک و ترکیب فعالیتها در آن ایجاد می شود.

شهرک صنعتی تخصصی: شهرک صنعتی است که در زمینه تولید یا خدمات صنعتی خاص و یا فعالیت های هم خانواده یا مکمل و واحدهای پژوهشی و فناوری و خدمات پشتیبانی ایجاد می شود.

شهرک صنعتی در حال بهره برداری: شهرک صنعتی مصوبی که خدمات زیربنایی فراهم شده در آن در حدی است که تمام یا قسمتی از وسعت آن در مرحله تخصیص زمین به متقاضیان سرمایه گذاری صنعتی است.

شهرک صنعتی مصوب: شهرک صنعتی است که به تصویب هیات وزیران رسیده است.

شهرک فناوری: شهرکی است که مجموعه ای از خدمات نرم افزاری (مشاوره، تحقیق و توسعه، بازاریابی و...)، آزمایشگاه مرجع و مراکز رشد در آن ایجاد شده و به واحدهای تولیدی و صنعتی خدمات ارائه می نماید.

ناحیه صنعتی: ناحیه ای است با امکانات مشابه شهرک صنعتی و مساحت آن کمتر از ۱۰۰ هکتار می باشد.

ناحیه صنعتی روستایی: ناحیه صنعتی است دارای محدوده و مساحت آن کمتر از ۵۰ هکتار که در چارچوب طرحهای ناحیه ای موجود مصوب شورای عالی شهرسازی و معماری کشور ایجاد می شود و شامل مجموعه ای از واحدهای صنعتی با اولویت صنایع تبدیلی و تکمیلی کشاورزی و خدمات پشتیبانی است.

صنایع کوچک: به واحدهای صنعتی اطلاق می شود که تعداد شاغلان آن کمتر از ۵۰ نفر نیروی انسانی باشد.

خوشه صنعتی: به مجموعه ای از واحدهای کسب و کار اطلاق می شود که در یک منطقه جغرافیایی و در یک گرایش صنعتی متمرکز شده و با همکاری و تکمیل فعالیت های یکدیگر به تولید و عرضه تعدادی کالا و خدمات می پردازند.

مرکز خدمات فناوری و کسب و کار: مرکزی است در داخل شهرکهای صنعتی و شهرکهای فناوری که برای ارائه خدمات نرم افزاری و مشاوره ای به واحدهای تولیدی و صنعتی با اولویت واحدهای مستقر در شهرکهای صنعتی ایجاد میشود.

مجموع فناوری اطلاعات (IT) و خدمات نرم افزاری: مجتمعی است در داخل شهرهای مسکونی که با هدف توسعه فناوری اطلاعات (IT) ایجاد می شود.

مساحت:

اراضی در اختیار: مساحت زمین تملک شده توسط شرکت استانی



فاز طراحی شده: مساحت زمین طراحی شده برای شهرک/ ناحیه صنعتی است.

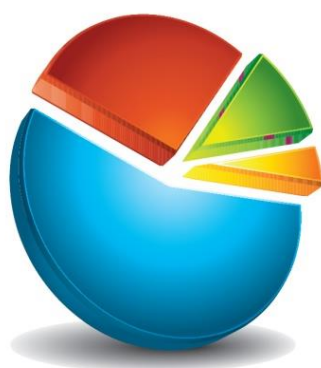
فاز عملیاتی: آن بخش از زمین شهرک/ ناحیه است که عملیات ساخت و ساز در آن در دست اقدام و یا خاتمه یافته است.

زمین صنعتی: مساحت زمینی است که در فاز عملیاتی برای صنعت تخصیص یافته است.

سند ثبتی: مساحت زمینی است که در سند ثبتی مربوط به شهرک/ ناحیه صنعتی، قید شده است.

سند تفکیکی: مساحت زمینی است که در سند ثبتی تفکیکی مربوط به شهرک/ ناحیه صنعتی، قید شده است.





www.tehraniec.ir

تهران، خیابان سهروردی شمالی، خیابان شهید محبی، پلاک ۲، کدپستی: ۱۵۵۸۸۳۶۱۱۱
تلفن گویا: ۱۵۷۰ تلفن: ۸۸۷۳۸۲۲۷-۹ و ۸۹۳۲۴۴۴۴-۹ دورنگار: ۸۸۷۶۶۱۱۲
پست الکترونیک: info@tehraniec.ir وبسایت: www.tehraniec.ir